

Het digitale wedstrijdformulier (DWF).

Handleiding voor de tafelaar.



msvnoordwijk.nl

Inhoudsopgave

Handleiding voor de tafelaar.

1.	Wedstrijd selecteren	pag. 1
	Voor aanvang van de wedstrijd	
2.	Het digitale wedstrijdformulier	pag. 2
	Wat staat er allemaal op	
3.	Type events / -scores	pag. 3
	Toekennen scores, fouten en time-out	
4.	Invoer normale score	pag. 4
5.	Invoer normale fout (geen vrije worpen)	pag. 5
6.	Invoer fout op doelende speler, score zit + bonus	pag. 6
	Hoe maak je snel drie events aan bij deze gebeurtenis	
7.	Invoer fout op doelende speler, geen score, 2x bonus	pag. 8
	Hoe maak je snel drie events aan bij deze gebeurtenis	
8.	Event wijzigen	pag. 10
9.	Event verwijderen	pag. 11
10.	Wissel activeren	pag. 12
11.	Event oranje, en nu?	pag. 13

-
- 12. Invoer Time-out pag. 14
 - 13. Nieuwe kwart pag. 15
 - 14. Wedstrijd vastleggen pag. 16

Het afsluiten en opslaan van de events

msvnoordwijk.nl

1. Wedstrijd selecteren.



Start de app

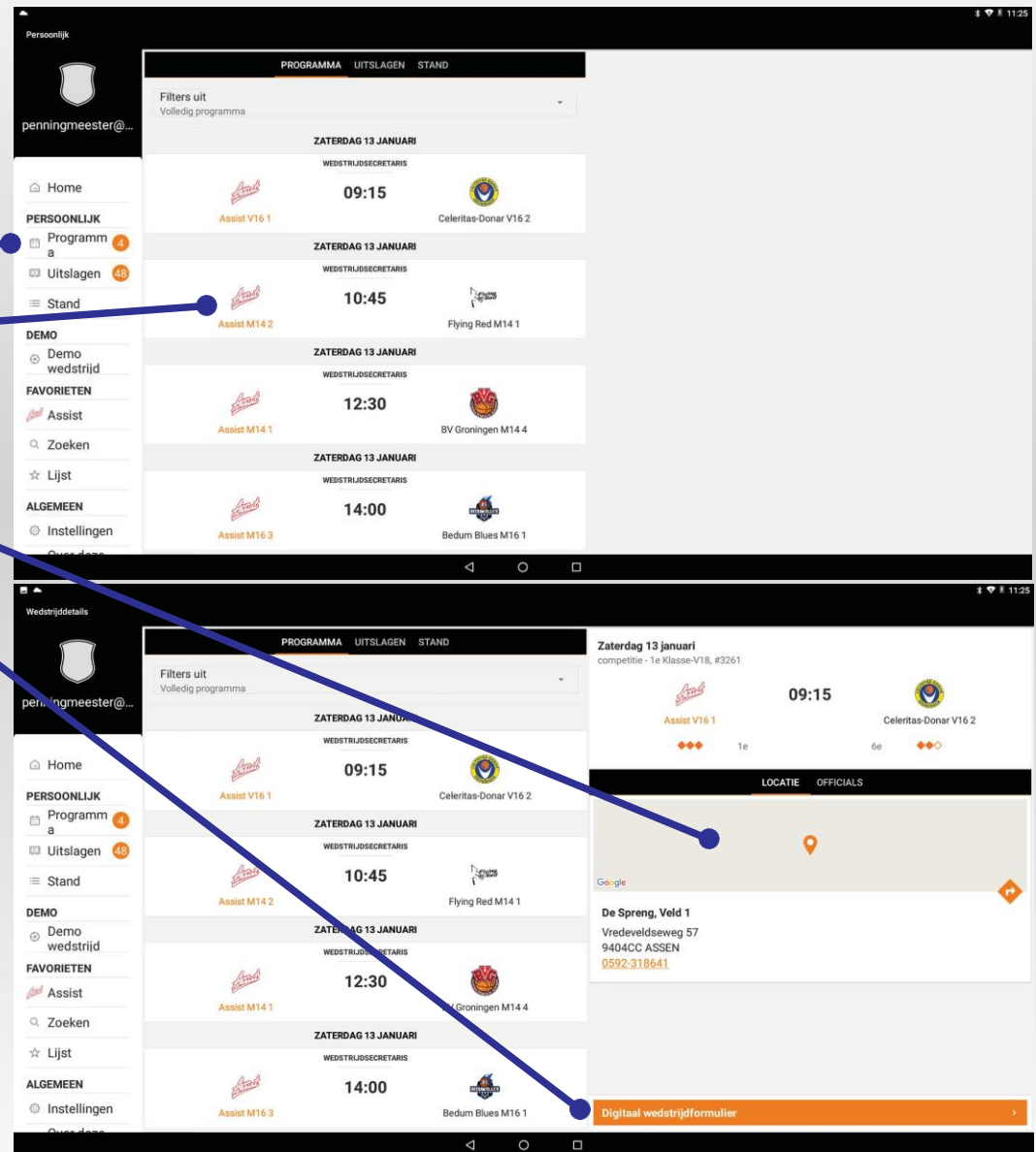
- 1 Klik op Programma
- 2 Klik op de wedstrijd die je gaat tafelen
- 3 Wedstrijddetails verschijnen
- 4 Klik op Digitaal wedstrijdformulier.

Als de wedstrijd begint, gaat de lopende tijd alsnog via het scorebord in de sporthal.

Het DWF heeft géén lopende klok.
Alleen indien aangesloten op een digitaal scorebord in een sporthal.

De invoer van events: scores, fouten,
bonusworpen, via het principe:

1. TIJD 2. WIE 3. WAT

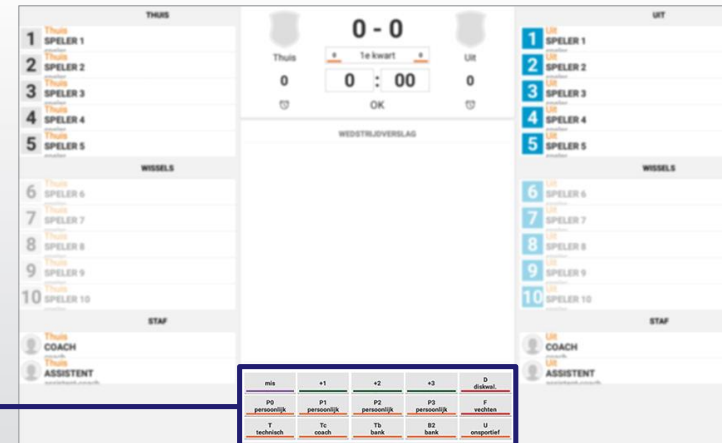


2. Het digitale wedstrijdformulier (DWF)

THUIS		0 - 0		UIT																
1 Thuis SPELER 1		Thuis 4	0 - 0	Uit 1																
2 Thuis SPELER 2		5 0 1e kwart 0		2																
3 Thuis SPELER 3	1	0 6 0 : 00		3	1															
4 Thuis SPELER 4		7 OK		4																
5 Thuis SPELER 5		WEDSTRIJDVERSLAG		5																
WISSELS				WISSELS																
6 Thuis SPELER 6		8		6																
7 Thuis SPELER 7				7																
8 Thuis SPELER 8	2			8	2															
9 Thuis SPELER 9				9																
10 Thuis SPELER 10				10																
STAF				STAF																
Thuis COACH	3	<table border="1"> <tr> <td>mis</td> <td>+1</td> <td>+2</td> <td>+3</td> <td>D diskwal.</td> </tr> <tr> <td>P0 persoonlijk</td> <td>P1 persoonlijk</td> <td>P2 persoonlijk</td> <td>P3 persoonlijk</td> <td>F vechten</td> </tr> <tr> <td>T technisch</td> <td>Tc coach</td> <td>Tb bank</td> <td>B2 bank</td> <td>U onsportief</td> </tr> </table>		mis	+1	+2	+3	D diskwal.	P0 persoonlijk	P1 persoonlijk	P2 persoonlijk	P3 persoonlijk	F vechten	T technisch	Tc coach	Tb bank	B2 bank	U onsportief	3	
mis	+1	+2	+3	D diskwal.																
P0 persoonlijk	P1 persoonlijk	P2 persoonlijk	P3 persoonlijk	F vechten																
T technisch	Tc coach	Tb bank	B2 bank	U onsportief																
Thuis ASSISTENT				3																
	9																			

- | | |
|-----------------------------------|-----------------------|
| 1 Starting 5: Spelers Thuis / Uit | 6 Tijdingave |
| 2 Wisselers: Spelers Thuis / Uit | 7 Time-out |
| 3 Coach(es): Thuis / Uit | 8 Eventoverzicht |
| 4 Stand | 9 Type event / -score |
| 5 Actieve kwart met teamfouten | |

3. Type events / - scores



1 mis	2 +1	2 +2	2 +3	3 D diskwal.
4 P0 persoonlijk	5 P1 persoonlijk	6 P2 persoonlijk	7 P3 persoonlijk	8 F vechten
9 T technisch	10 Tc coach	11 Tb bank	12 B2 bank	13 U onsportief

- | | |
|------------------------------|---|
| 1 Vrije worp geen score | 8 Fout met vechten |
| 2 Score +1, +2 of +3 punten | 9 Technische fout speler |
| 3 Diskwalificerende fout | 10 Technische fout coach |
| 4 Fout (geen vrije worpen) | 11 Technische fout bank |
| 5 Fout met één vrije worp | 12 Diskwalificerende fout reglementair opgelegd aan coach |
| 6 Fout met twee vrije worpen | 13 Onsportieve fout |
| 7 Fout met drie vrije worpen | |

4. Invoer normale score (2 of 3 punten)

TIJD

Klik op de minuut (1) van de tijdweergave en geef de minuut in waarin gescoord wordt en klik op **OK**. Er wordt een nieuw event aangemaakt. (2)

THUIS	
1	Thuis SPELER 1 <small>enaler</small>
2	Thuis SPELER 2 <small>enaler</small>
3	Thuis SPELER 3 <small>enaler</small>
4	Thuis SPELER 4 <small>enaler</small>
5	Thuis SPELER 5 <small>enaler</small>

WISSELS

0 - 0

Thuis 0 (1) 1 : 00 Uit 0

01:00 1e kwart ?

1 geselecteerd

onbekend (2)

WIE

Klik op de speler die heeft gescoord (3). Bij de events wordt dit zichtbaar. (4)

In dit voorbeeld **Speler 1** van de thuisploeg.

THUIS	
1	Thuis SPELER 1 (3) <small>enaler</small>
2	Thuis SPELER 2 <small>enaler</small>
3	Thuis SPELER 3 <small>enaler</small>
4	Thuis SPELER 4 <small>enaler</small>
5	Thuis SPELER 5 <small>enaler</small>

WISSELS

0 - 0

Thuis 0 1 : 00 Uit 0

01:00 1e kwart ?

1 geselecteerd

Thuis SPELER 1 (4)

WAT

Klik op de **+2** knop bij de soorten events.

Bij de scorende speler (5) wordt dit zichtbaar en bij het event. (6)

THUIS	
1	Thuis SPELER 1 (5) <u>2</u> <small>enaler</small>
2	Thuis SPELER 2 <small>enaler</small>
3	Thuis SPELER 3 <small>enaler</small>
4	Thuis SPELER 4 <small>enaler</small>
5	Thuis SPELER 5 <small>enaler</small>

WISSELS

(7) 2 - 0

Thuis 0 (7) 2 - 0 Uit 0

01:00 1e kwart ?

1 geselecteerd

Thuis SPELER 1 (6) +2

De activiteit is nu klaar. Je ziet de stand op 2-0 (7) staan.

5. Invoer normale fout (geen vrije worpen)

TIJD

Klik op de minuut van de tijdweergave (1) en geef de minuut in waarin de fout wordt gemaakt en klik op **OK**. Er wordt een nieuw event aangemaakt (2).

WEDSTRIJDVERSLAG

1	Thuis SPELER 1	01:00	+2
✓	onbekend (2)	02:00	?

UIT

1	Uit SPELER 1
2	Uit SPELER 2
3	Uit SPELER 3
4	Uit SPELER 4
5	Uit SPELER 5
WISSELS	
6	Uit SPELER 6

WIE

Klik op de speler die de fout heeft gemaakt (3). Wordt zichtbaar in events (4).

In dit voorbeeld **Speler 1** van de uitploeg.

1 geselecteerd

1	Thuis SPELER 1	01:00	+2
✓	Uit SPELER 1 (4)	02:00	?

UIT

1	Uit SPELER 1 (3)
2	Uit SPELER 2
3	Uit SPELER 3
4	Uit SPELER 4
5	Uit SPELER 5
WISSELS	
6	Uit SPELER 6

WAT

Klik op de **PO persoonlijk** knop bij de soorten events. Bij de speler (5) wordt dit zichtbaar en bij het event. (6)

WEDSTRIJDVERSLAG

1	Thuis SPELER 1	01:00	+2
1	Uit SPELER 1 (6)	02:00	PO

UIT

1	Uit SPELER 1 (5)	1
2	Uit SPELER 2	
3	Uit SPELER 3	
4	Uit SPELER 4	
5	Uit SPELER 5	
WISSELS		
6	Uit SPELER 6	

6. Fout op doelende speler, score zit + bonus

Er moeten nu **3 events** achter elkaar worden aangemaakt:

1 SCORE

TIJD

Klik op de minuut van de tijdweergave en geef de minuut in waarin de score wordt gemaakt en klik op OK.

Nieuw event wordt aangemaakt.

WIE

Klik op de speler die de score heeft gemaakt.

WAT

Klik op de **+2 knop** bij de soorten events.

2 FOUT

TIJD

Klik op de minuut van de tijdweergave en geef de minuut in waarin de fout wordt gemaakt en klik op OK.

Nieuw event wordt aangemaakt.

WIE

Klik op de speler die de fout heeft gemaakt. Referee geeft dit door aan de tafel!

WAT

Klik op de **P1 persoonlijk** knop bij de soorten events.

3 BONUS

TIJD

Klik op de minuut van de tijdweergave en geef de minuut in waarin de bonus wordt uitgevoerd en klik op OK.

Nieuw event wordt aangemaakt.

WIE

Klik op de speler die de bonusworp neemt.

WAT

Klik op de **mis** of **+1** knop bij de soorten events.

6. Fout op doelende speler, score zit + bonus

Resultaat van de invoer in het DWF.

THUIS		4 - 0		UIT																
1	Thuis SPELER 1	0	1e kwart 2	0	1															
2	Thuis SPELER 2	3	: 00	0	1															
3	Thuis SPELER 3	OK																		
4	Thuis SPELER 4	WEDSTRIJDVERSLAG																		
5	Thuis SPELER 5	1	Thuis SPELER 1 01:00 +2	1	Uit SPELER 1 01:00 +2															
WISSELS		1	Uit SPELER 1 02:00 P0	2	Uit SPELER 2 02:00 P0															
6	Thuis SPELER 6	2	Thuis SPELER 2 03:00 +2	3	Uit SPELER 3 03:00 +2															
7	Thuis SPELER 7	2	Uit SPELER 2 03:00 P1	4	Uit SPELER 4 03:00 P1															
8	Thuis SPELER 8	2	Thuis SPELER 2 03:00 mis	5	Uit SPELER 5 03:00 mis															
9	Thuis SPELER 9			6	Uit SPELER 6															
10	Thuis SPELER 10			7	Uit SPELER 7															
STAF				8	Uit SPELER 8															
	Thuis COACH			9	Uit SPELER 9															
	Thuis ASSISTENT			10	Uit SPELER 10															
		<table border="1"> <tr> <td>mis</td> <td>+1</td> <td>+2</td> <td>+3</td> <td>D diskwal.</td> </tr> <tr> <td>P0 persoonlijk</td> <td>P1 persoonlijk</td> <td>P2 persoonlijk</td> <td>P3 persoonlijk</td> <td>F vechten</td> </tr> <tr> <td>T technisch</td> <td>Tc coach</td> <td>Tb bank</td> <td>B2 bank</td> <td>U onsporfief</td> </tr> </table>		mis	+1	+2	+3	D diskwal.	P0 persoonlijk	P1 persoonlijk	P2 persoonlijk	P3 persoonlijk	F vechten	T technisch	Tc coach	Tb bank	B2 bank	U onsporfief		
mis	+1	+2	+3	D diskwal.																
P0 persoonlijk	P1 persoonlijk	P2 persoonlijk	P3 persoonlijk	F vechten																
T technisch	Tc coach	Tb bank	B2 bank	U onsporfief																

7. Fout op doelende speler, geen score, 2x bonus

Er moeten nu **3 events** achter elkaar worden aangemaakt:

1 DE FOUT

TIJD

Klik op de minuut van de tijdweergave en geef de minuut in waarin de fout wordt gemaakt en klik op OK.

Nieuw event wordt aangemaakt.

WIE

Klik op de speler die de fout heeft gemaakt. Referee geeft dit door aan de tafel!

WAT

Klik op de **P2 persoonlijk** knop bij de soorten events.

2 1E VRIJE WORP

TIJD

Klik op de minuut van de tijdweergave en geef de minuut in waarin de vrije worp wordt genomen en klik op OK.

Nieuw event wordt aangemaakt.

WIE

Klik op de speler die de bonusworp neemt.

WAT

1e vrije worp raak: Klik op de **+1** knop bij de soorten events.

3 2E VRIJE WORP

TIJD

Klik op de minuut van de tijdweergave en geef de minuut in waarin de vrije worp wordt genomen en klik op OK.

Nieuw event wordt aangemaakt.

WIE

Klik op de speler die de bonusworp neemt.

WAT

2e vrije worp mis: Klik op de **mis** knop bij de soorten events.

7. Fout op doelende speler, geen score, 2x bonus

Resultaat van de invoer in het DWF.

THUIS

1 Thuis SPELER 1 2

2 Thuis SPELER 2 2

3 Thuis SPELER 3

4 Thuis SPELER 4 1

5 Thuis SPELER 5

WISSELS

6 Thuis SPELER 6

7 Thuis SPELER 7

8 Thuis SPELER 8

9 Thuis SPELER 9

10 Thuis SPELER 10

STAF

Thuis COACH

Thuis ASSISTENT

5 - 0

Thuis 0 1e kwart 3 Uit 0

4 : 00

OK

WEDSTRIJDVERSLAG

1 Thuis SPELER 1	01:00	+2
1 Uit SPELER 1	02:00	P0
2 Thuis SPELER 2	03:00	+2
2 Uit SPELER 2	03:00	P1
2 Thuis SPELER 2	03:00	mis
5 Uit SPELER 5	04:00	P2
4 Thuis SPELER 4	04:00	+1
4 Thuis SPELER 4	04:00	mis

mis +1 +2 +3 D diskwal.

P0 persoonlijk P1 persoonlijk P2 persoonlijk P3 persoonlijk F vechten

T technisch Tc coach Tb bank B2 bank U onsportief

UIT

1 Uit SPELER 1 1

2 Uit SPELER 2 1

3 Uit SPELER 3

4 Uit SPELER 4

5 Uit SPELER 5 1

WISSELS

6 Uit SPELER 6

7 Uit SPELER 7

8 Uit SPELER 8

9 Uit SPELER 9

10 Uit SPELER 10

STAF

Uit COACH

Uit ASSISTENT

1 FOUT

2 BONUS

3 BONUS

8. Event wijzigen

1

Klik één keer op het event.

Er verschijnt een vinkje voor het event. Het event kan nu worden gewijzigd.

2

In dit voorbeeld is de laatste vrij worp wél raak, maar was als 'Mis' ingegeven.

Klik op de **+1** knop bij de soorten events.

Ná de klik op +1 wordt het event gewijzigd.

1 geselecteerd			
1	Thuis SPELER 1	01:00	+2
	<small>1e kwart</small>		
1	Uit SPELER 1	02:00	P0
	<small>1e kwart</small>		
2	Thuis SPELER 2	03:00	+2
	<small>1e kwart</small>		
2	Uit SPELER 2	03:00	P1
	<small>1e kwart</small>		
2	Thuis SPELER 2	03:00	mis
	<small>1e kwart</small>		
5	Uit SPELER 5	04:00	P2
	<small>1e kwart</small>		
4	Thuis SPELER 4	04:00	+1
	<small>1e kwart</small>		
✓	Thuis SPELER 4	04:00	mis
	<small>1e kwart</small>		

mis	+1	+2	+3	D diskwal.
P0 persoonlijk	P1 persoonlijk	P2 persoonlijk	P3 persoonlijk	F vechten
T technisch	Tc coach	Tb bank	B2 bank	U onsportief

1 geselecteerd			
1	Thuis SPELER 1	01:00	+2
	<small>1e kwart</small>		
1	Uit SPELER 1	02:00	P0
	<small>1e kwart</small>		
2	Thuis SPELER 2	03:00	+2
	<small>1e kwart</small>		
2	Uit SPELER 2	03:00	P1
	<small>1e kwart</small>		
2	Thuis SPELER 2	03:00	mis
	<small>1e kwart</small>		
5	Uit SPELER 5	04:00	P2
	<small>1e kwart</small>		
4	Thuis SPELER 4	04:00	+1
	<small>1e kwart</small>		
✓	Thuis SPELER 4	04:00	mis
	<small>1e kwart</small>		

mis	+1	+2	+3	D diskwal.
P0 persoonlijk	P1 persoonlijk	P2 persoonlijk	P3 persoonlijk	F vechten
T technisch	Tc coach	Tb bank	B2 bank	U onsportief

WEDSTRIJDVERSLAG			
1	Thuis SPELER 1	01:00	+2
	<small>1e kwart</small>		
1	Uit SPELER 1	02:00	P0
	<small>1e kwart</small>		
2	Thuis SPELER 2	03:00	+2
	<small>1e kwart</small>		
2	Uit SPELER 2	03:00	P1
	<small>1e kwart</small>		
2	Thuis SPELER 2	03:00	mis
	<small>1e kwart</small>		
5	Uit SPELER 5	04:00	P2
	<small>1e kwart</small>		
4	Thuis SPELER 4	04:00	+1
	<small>1e kwart</small>		
4	Thuis SPELER 4	04:00	+1
	<small>1e kwart</small>		

mis	+1	+2	+3	D diskwal.
P0 persoonlijk	P1 persoonlijk	P2 persoonlijk	P3 persoonlijk	F vechten
T technisch	Tc coach	Tb bank	B2 bank	U onsportief

9. Activiteit verwijderen

1

Klik één keer op het event.

Thuis 6 - 0 Uit

0 4 : 00 0

OK

WEDSTRIJDVERSLAG

1	Thuis SPELER 1	01:00	+2
1	Uit SPELER 1	02:00	P0
2	Thuis SPELER 2	03:00	+2
2	Uit SPELER 2	03:00	P1
2	Thuis SPELER 2	03:00	mis
5	Uit SPELER 5	04:00	P2
4	Thuis SPELER 4	04:00	+1
4	Thuis SPELER 4	04:00	+1

2

Er verschijnt een vinkje voor het event.

Nu kun je de event verwijderen door op het **prullenmandje** te klikken.

1 geselecteerd

1	Thuis SPELER 1	01:00	+2
1	Uit SPELER 1	02:00	P0
2	Thuis SPELER 2	03:00	+2
2	Uit SPELER 2	03:00	P1
2	Thuis SPELER 2	03:00	mis
5	Uit SPELER 5	04:00	P2
4	Thuis SPELER 4	04:00	+1
✓	Thuis SPELER 4	04:00	+1

Na de klik op het prullenmandje wordt het event verwijderd.

Let op de stand. Die verandert mee! Er wordt tenslotte een score verwijderd!

Thuis 5 - 0 Uit

0 4 : 00 0

OK

WEDSTRIJDVERSLAG

1	Thuis SPELER 1	01:00	+2
1	Uit SPELER 1	02:00	P0
2	Thuis SPELER 2	03:00	+2
2	Uit SPELER 2	03:00	P1
2	Thuis SPELER 2	03:00	mis
5	Uit SPELER 5	04:00	P2
4	Thuis SPELER 4	04:00	+1

10. Wissel activeren

De 'starting 5' zijn actief. Deze kunnen scores en fouten toebedeeld krijgen.

Bij een wissel klik je één keer op een wisselspeler.
Deze wordt actief en kan gebruikt worden op het DWF.

In dit voorbeeld wordt wordt **speler 6** van de thuis ploeg actief (veldspeler)

Je hoeft géén andere speler inactief te maken!

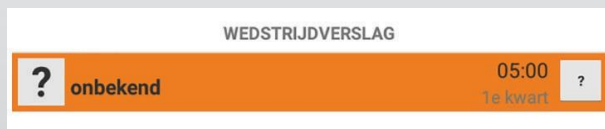
THUIS	
1	Thuis SPELER 1 2
2	Thuis SPELER 2 2
3	Thuis SPELER 3
4	Thuis SPELER 4 1
5	Thuis SPELER 5
WISSELS	
6	Thuis SPELER 6 Inactief
7	Thuis SPELER 7
8	Thuis SPELER 8
9	Thuis SPELER 9
10	Thuis SPELER 10

THUIS	
1	Thuis SPELER 1 2
2	Thuis SPELER 2 2
3	Thuis SPELER 3
4	Thuis SPELER 4 1
5	Thuis SPELER 5
WISSELS	
6	Thuis SPELER 6 Actief
7	Thuis SPELER 7
8	Thuis SPELER 8
9	Thuis SPELER 9
10	Thuis SPELER 10

11. Activiteit is oranje.... en nu?

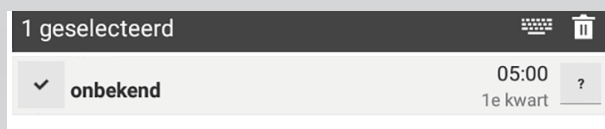
Als een event oranje wordt weergegeven, is deze (nog) niet compleet. Een event bestaat uit drie ingaves. Er mist nog één of twee ingaves (**1. TIJD 2. WIE 3. WAT**).

In dit voorbeeld is **alleen de tijd** nog maar ingegeven en daarna een andere event aangemaakt, waardoor het event in dit voorbeeld oranje oplicht.



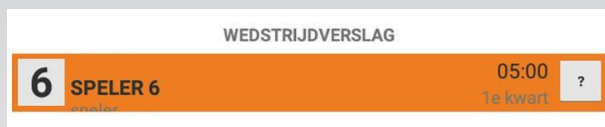
KLIK

Om een event te wijzigen klik je **één keer** op het event.



WIJZIG

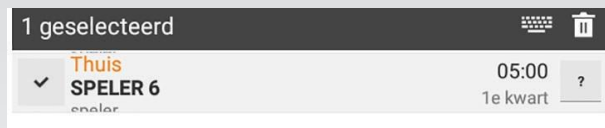
Er verschijnt een vinkje voor het event.
Nu kan deze worden aangevuld/gewijzigd.
In dit voorbeeld een score van Thuis speler 6.



KLIK

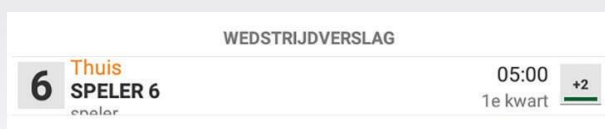
Klik op Thuis speler 6.

Let op!! Het event wordt weer oranje, omdat er **nóg één** ingave mist!



WIJZIG

Om een event te wijzigen klik je **één keer** op het event.
Er verschijnt een vinkje voor de activiteit.



KLAAR

Nu kan de score **+2** worden aangeklikt.
Het event is nu compleet.

12. Time-out

Klik op het '**wekkertje**' (1) onder het team die de time-out heeft aangevraagd.

De tijd gaat lopen (2) en er komt een event 'time out' in het eventsoverzicht (3).

Type nu direct de minuut in waarin de time-out wordt gegeven (4).

Het event is klaar.

7 - 0

Thuis 0 1e kwart 3 Uit 0

8 : 00 OK

WEDSTRIJDVERSLAG

№	Speler	Team	Tijd	Stat
1	SPELER 1	Thuis	01:00	+2
1	SPELER 1	Uit	02:00	P0
2	SPELER 2	Thuis	03:00	+2
2	SPELER 2	Uit	03:00	P1
2	SPELER 2	Thuis	03:00	mis
5	SPELER 5	Uit	04:00	P2
4	SPELER 4	Thuis	04:00	+1
✓	SPELER 6	Thuis	05:00	?

7 - 0

Thuis 0 1e kwart 3 Uit 0

00:55 8 : 00 OK

1 geselecteerd

№	Speler	Team	Tijd	Stat
1	SPELER 1	Uit	02:00	P0
2	SPELER 2	Thuis	03:00	+2
2	SPELER 2	Uit	03:00	P1
2	SPELER 2	Thuis	03:00	mis
5	SPELER 5	Uit	04:00	P2
4	SPELER 4	Thuis	04:00	+1
6	SPELER 6	Thuis	05:00	+2
✓	Thuis			

7 - 0

Thuis 0 1e kwart 3 Uit 0

00:40 8 : 00 OK

WEDSTRIJDVERSLAG

№	Speler	Team	Tijd	Stat
1	SPELER 1	Uit	02:00	P0
2	SPELER 2	Thuis	03:00	+2
2	SPELER 2	Uit	03:00	P1
2	SPELER 2	Thuis	03:00	mis
5	SPELER 5	Uit	04:00	P2
4	SPELER 4	Thuis	04:00	+1
6	SPELER 6	Thuis	05:00	+2
T	Thuis		08:00	time out

13. Nieuwe kwart.

Als het 1e kwart is afgelopen, moet je in het DWF aangeven dat de '2e kwart' begint.

Klik op '1e kwart' (onder de stand) en kies voor '2e kwart'.

Thuis 7 - 0 Uit

0 1e kwart 0

0 : 00

OK

WEDSTRIJDVERSLAG

SPELER	1e kwart
1 SPELER 1	02:00 P0
2 SPELER 2	03:00 +2
2 SPELER 2	03:00 P1
2 SPELER 2	03:00 mis
5 SPELER 5	04:00 P2
4 SPELER 4	04:00 +1
6 SPELER 6	05:00 +2

Thuis 7 - 0 Uit

1e kwart

2e kwart

3e kwart

4e kwart

1e verlenging

2e verlenging

3e verlenging

4e verlenging

5e verlenging

Naar vastleggen

Thuis 1 0 Uit

02:00 P0

03:00 +2

03:00 P1

03:00 mis

04:00 P2

04:00 +1

05:00 +2

Thuis 7 - 0 Uit

0 2e kwart 0

0 : 00

OK

WEDSTRIJDVERSLAG

SPELER	2e kwart
1 SPELER 1	02:00 P0
2 SPELER 2	03:00 +2
2 SPELER 2	03:00 P1
2 SPELER 2	03:00 mis
5 SPELER 5	04:00 P2
4 SPELER 4	04:00 +1
6 SPELER 6	05:00 +2

14. Wedstrijd vastleggen.

Als de wedstrijd is afgelopen, moet het DWF worden vastgelegd (opgeslagen).

DE TAFELAAR DOET DIT PAS, als de hoofdscheidsrechter hierin heeft toegestemd.

Klik op '4e kwart' (onder de stand) en kies voor: 'Naar vastleggen'.

The screenshot shows a sports management interface with a score of 7-0. The home team (Thuis) has 1 goal and the away team (Uit) has 0 goals. A dropdown menu is open for the 4th quarter, with the option 'Naar vastleggen' highlighted. The menu also includes options for 1e, 2e, 3e, and 5e verlenging. Below the menu, a list of players is visible, including SPELER 1, SPELER 2, SPELER 2, SPELER 5, SPELER 4, and SPELER 6.

The screenshot shows a sports management interface with a score of 0-0. A confirmation dialog box is displayed in the center, titled 'Naar vastleggen'. The dialog contains the following text: 'U staat op het punt het wedstrijdverslag te verlaten. Hebben de scheidsrechters en de aanvoerders van beide teams het wedstrijdverslag ingezien? Omdat dit een demowedstrijd is kunt u niet verder naar het wedstrijdstatus scherm'. The dialog has two buttons: 'ANNULEREN' and 'OK'. The background shows a list of players and a 'WISSELS' section.